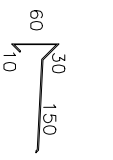



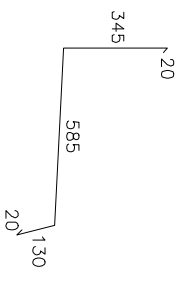


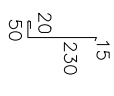


# VÝPIS KLEMPÍŘSKÝCH VÝROBKŮ

OZN.	ROZMĚR	POPIS	KS	POZNÁMKA
K/01		RŠ = 250 MM  – MATERIÁL: POPLASTOVANÝ PLECH V BAREVNÉM PROVEDENÍ DLE VZORNIKU RAL (TMAVĚ ŠEDÝ) – KOTEVNÍ MATERIÁL BUDE SOUČÁSTÍ DODÁVKY – BARVU URČÍ INVESTOR SPOLU S PROJEKTANTEM	1sb	UPEVNŮVACÍ PRVKY BUDOU SOUČÁSTÍ DODÁVKY
K/02		KOUTOVÁ LIŠTA VNĚJŠÍ  – POPLASTOVANÝ PLECH – ROZVINUTÁ ŠÍŘKA 100 MM	Sb1	UPEVNŮVACÍ PRVKY BUDOU SOUČÁSTÍ DODÁVKY
K/03		KOUTOVÁ LIŠTA VNITŘNÍ  – POPLASTOVANÝ PLECH – ROZVINUTÁ ŠÍŘKA 130 MM	Sb1	UPEVNŮVACÍ PRVKY BUDOU SOUČÁSTÍ DODÁVKY
K/04		KOUTOVÁ LIŠTA VNITŘNÍ  – POPLASTOVANÝ PLECH – ROZVINUTÁ ŠÍŘKA 100 MM	Sb1	UPEVNŮVACÍ PRVKY BUDOU SOUČÁSTÍ DODÁVKY
K/05		SYSÉMOVÁ ATIKOVÁ VPUSŤ STŘEŠNÍ VTOK  – DN 100 – VYHRÍVANÝ – KOŠ PROTI NAPLAVENINÁM – KOTEVNÍ MATERIÁL BUDE SOUČÁSTÍ DODÁVKY	4	UPEVNŮVACÍ PRVKY BUDOU SOUČÁSTÍ DODÁVKY
K/06		SYSTÉMOVÝ BEZPEČNOSTNÍ PŘEPAD  – DN 100 – VYHRÍVANÝ – KOŠ PROTI NAPLAVENINÁM – KOTEVNÍ MATERIÁL BUDE SOUČÁSTÍ DODÁVKY	4	UPEVNŮVACÍ PRVKY BUDOU SOUČÁSTÍ DODÁVKY
K/07		OPLECHOVÁNÍ ŘÍMSY A VNĚJŠÍ STRANÝ ATIKY Z FALCOVANÉHO PLECHU – RŠ = 1100 MM – MATERIÁL: POZINKOVANÝ PLECH V BAREVNÉM PROVEDENÍ DLE VZORNIKU RAL (TMAVĚ ŠEDÝ) – KOTEVNÍ MATERIÁL BUDE SOUČÁSTÍ DODÁVKY – BARVU URČÍ INVESTOR SPOLU S PROJEKTANTEM	Sb1	UPEVNŮVACÍ PRVKY BUDOU SOUČÁSTÍ DODÁVKY
K/08		PŘÍPOJOVACÍ PLECHOVÁ LIŠTA – RŠ = 250 MM – MATERIÁL: POZINKOVANÝ PLECH V BAREVNÉM PROVEDENÍ DLE VZORNIKU RAL (TMAVĚ ŠEDÝ) – KOTEVNÍ MATERIÁL BUDE SOUČÁSTÍ DODÁVKY – BARVU URČÍ INVESTOR SPOLU S PROJEKTANTEM	Sb1	UPEVNŮVACÍ PRVKY BUDOU SOUČÁSTÍ DODÁVKY
K/09		OKAPNICE – RŠ = 250 MM – MATERIÁL: POPLASTOVANÝ PLECH V BAREVNÉM PROVEDENÍ DLE VZORNIKU RAL (TMAVĚ ŠEDÝ) – KOTEVNÍ MATERIÁL BUDE SOUČÁSTÍ DODÁVKY – BARVU URČÍ INVESTOR SPOLU S PROJEKTANTEM	Sb1	UPEVNŮVACÍ PRVKY BUDOU SOUČÁSTÍ DODÁVKY
K/10		OPLECHOVÁNÍ ČELA ŘÍMSY Z FALCOVANÉHO PLECHU – RŠ = 330 MM – MATERIÁL: POZINKOVANÝ PLECH V BAREVNÉM PROVEDENÍ DLE VZORNIKU RAL (TMAVĚ ŠEDÝ) – KOTEVNÍ MATERIÁL BUDE SOUČÁSTÍ DODÁVKY – BARVU URČÍ INVESTOR SPOLU S PROJEKTANTEM	1sb	UPEVNŮVACÍ PRVKY BUDOU SOUČÁSTÍ DODÁVKY

Před zahájením výroby výrobků musí výrobce změřit skutečné velikosti otvorů a prostorů, do kterých budou výrobky osazovány.


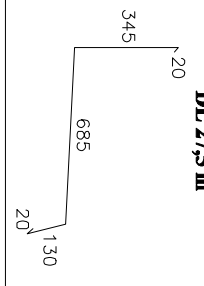

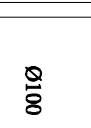
Přesný typ výrobků určí investor na základě cenových nabídek.

Klempířské prvky z poplastovaného pozinkovaného plechu.

DETAILNÍ DOREŠENÍ VEŠKERÝCH VÝROBKŮ - BUDE PROVEDENO DLE POŽADAVKŮ INVESTORA.

Provedení výrobků nutno konzultovat s investorem, tato dokumentace nenahrazuje výrobní dokumentaci

# VÝPIS KLEMPÍŘSKÝCH VÝROBKŮ

OZN.	ROZMĚR	POPIS	KS	POZNÁMKA
K/11		OPLECHOVÁNÍ PODHLEDU ŘÍMSY Z FALCOVANÉHO PLECHU – RŠ = 400 MM – MATERIÁL: POZINKOVANÝ PLECH V BAREVNÉM PROVEDENÍ DLE VZORNIKU RAL (TMAVĚ ŠEDÝ) – KOTEVNÍ MATERIÁL BUDE SOUČÁSTÍ DODÁVKY – BARVU URČÍ INVESTOR SPOLU S PROJEKTANTEM	1sb	UPEVNŮVACÍ PRVKY BUDOU SOUČÁSTÍ DODÁVKY
K/12		OPLECHOVÁNÍ ŘÍMSY A VNĚJŠÍ STRANÝ ATIKY Z FALCOVANÉHO PLECHU – RŠ = 1200 MM – MATERIÁL: POZINKOVANÝ PLECH V BAREVNÉM PROVEDENÍ DLE VZORNIKU RAL (TMAVĚ ŠEDÝ) – KOTEVNÍ MATERIÁL BUDE SOUČÁSTÍ DODÁVKY – BARVU URČÍ INVESTOR SPOLU S PROJEKTANTEM	Sb1	UPEVNŮVACÍ PRVKY BUDOU SOUČÁSTÍ DODÁVKY
K/13		KOUTOVÁ LIŠTA VNITŘNÍ (STŘEŠNÍ VÝLEZ)  – POPLASTOVANÝ PLECH – ROZVINUTÁ ŠÍŘKA 100 MM	Sb1	UPEVNŮVACÍ PRVKY BUDOU SOUČÁSTÍ DODÁVKY
K/14		- OKAPOVÝ SVOD, VČ. KOLEN A KOTLÍKŮ A GALGRU S LAPÁČEM STŘEŠNÍCH SPLAVENÍN - CELKOVÁ DĚLKA 9,9M - MATERIÁL: POPLASTOVANÝ POZINKOVANÝ PLECH - ODSTĚN URČÍ INVESTOR SPOLU S PROJEKTANTEM	4	upevňovací prvky budou součástí dodávky


Před zahájením výroby výrobků musí výrobce změřit skutečné velikosti otvorů a prostorů, do kterých budou výrobky osazovány.

Přesný typ výrobků určí investor na základě cenových nabídek.

Klempířské prvky z poplastovaného pozinkovaného plechu.

DETAILNÍ DOREŠENÍ VEŠKERÝCH VÝROBKŮ - BUDE PROVEDENO DLE POŽADAVKŮ INVESTORA.

Provedení výrobků nutno konzultovat s investorem, tato dokumentace nenahrazuje výrobní dokumentaci

		<b>STAVEBNĚ - PROJEKČNÍ KANCELÁŘ</b>		<b>PALACKÉHO 106/II 379 01 TŘEBONĚ</b>		<b>tel: 602 414 723, 389 822 663</b>	
<b>ING.JOSEF KREGL</b>						<b>E-mail: kregl@tbn.cz</b>	
Investor :		<b>Město TřebonĚ, Palackého nám. 46, TřebonĚ, TřebonĚ II, 379 01</b>				<b>www.atelier-kregl.cz</b>	
Akce :		<b>REVITALIZACE A PŘÍSTAVBA SPORTOVNÍ HALY V TŘEBONĚ - PROJEKTOVÁ DOKUMENTACE - PŘÍSTAVBA SPORTOVNÍ HALY</b>				vyřizováno :	
Místo stavby :		<b>parcelní číslo 1085/4, 1085/6, 1085/7, 1026/2, 1026/4; k.ú. TřebonĚ [770230]</b>				rozřizováno :	
<b>objekt:</b>		<b>VÝPIS KLEMPÍŘSKÝCH VÝROBKŮ</b>					
<b>obsah :</b>							
Zodpovědný projektant:							
<b>Ing. Josef Kregl</b>		Projektant :		Ing. Josef Kregl			
Autorizovaný inženýr pro pozemní stavby				Radek Skočný, DIS.			
číslo zakázky :		stupeň PD :		datum :		formát :	
<b>DPS, DZS</b>				<b>10.2025</b>		<b>2 x A4</b>	
						měřítko :	
						<b>1:50</b>	
						číslo výkresu :	
						<b>D 1.1.2.16-4</b>	